



BBC
Conforme aux
exigences BBC
Bâtiment Basse Consommation

ORIGINE
FRANCE[®]
GARANTIE
BVCert. 6412418

**ÉLIGIBLE AU
CRÉDIT D'IMPÔT**
Fenêtres BOIS*
Uw jusqu'à 0,9 w/m².k,
selon le vitrage
NOUVELLES PERFORMANCES

*Selon législation en vigueur (se renseigner auprès de votre conseiller OuvertureS ou de votre centre des impôts).

LES ATOUTS DU BOIS

QUALITÉ DU MATÉRIAU

OuvertureS vous offre le confort et la chaleur naturelle du bois avec ses menuiseries Haut de Gamme qui associent performances et élégance.

OuvertureS a sélectionné pour vous une essence unique : le Chêne de France pour sa solidité, sa résistance et sa noblesse.



LES FENÊTRES BOIS

Les fenêtres INTENS	Page 60
Options & accessoires	Page 63



Coef Uw JUSQU'À **0,9**
SELON LE VITRAGE



60
LES FENÊTRES
BOIS INTENS

FENÊTRE 2 VANTAUX | GAMME INTENS
Vue extérieure. Chêne Lasure Bleu pastel Ral 5024.

LE CONSEIL

— OUVERTURES —

Fabriquées dans la tradition ébénisterie, nos fenêtres, notamment avec la face intérieure sans aboutage (en option), donneront du cachet à votre habitat.

FENÊTRES INTENS


— MENUISERIE HAUT DE GAMME —

Le bois est un matériau noble, naturel, chaud, convivial, doux au toucher, agréable à respirer. Il séduit et crée l'intimité avec son côté sympathique et rassurant.

Isolant naturel réputé pour faire barrière au froid comme à la chaleur, le bois de la **GAMME INTENS** est travaillé de façon traditionnelle avec des assemblages multiplis pour une plus grande longévité.



Jet d'eau à doucine avec battement extérieur contre profilé



Ouvrant avec assemblage fermé et drainage rapide. Battement de 13 cm.



Ferrage par fiches en acier cémenté



Fenêtre Intens vue intérieure - Prépeint Blanc



Poignée Sécustik® sur battement de 13 cm



Poignée centrée (en option)

GAMME INTENS — AUTHENTIQUE —

VITRAGE 6-18-4
ITG GAZ
pour une meilleure
isolation thermique.

PETIT BOIS MENUISÉS
façon solin de mastic.

LIGNE EXTÉRIEURE
ARRONDIE
rejet d'eau à doucine.

3 JOINTS T.P.E.
sur l'ouvrant pour une
isolation renforcée,
une meilleure acoustique
et la protection
de la quincaillerie.

APPUI ARRONDI
MONOBLOC

NOTRE SAVOIR-FAIRE FAIT LA DIFFÉRENCE !

- **Essence** : Chêne de France.

3 FINITIONS :

- **PRÉPEINT BLANC 1 OU 2 FACES** : 1 sous-couche anti-tanin + 1 couche prépeint. À peindre de la couleur de votre choix.
- **BRUT PROTECTION CHANTIER** : 2 faces ou 1 face intérieure : 1 sous-couche antitanin + 1 couche protection chantier.
Pour les amoureux du bois qui appliqueront une lasure transparente.
- **FINITION COMPLÈTE 1 OU 2 FACES** : lasurée 3 couches (selon nancier page 63).

LAMELLÉ COLLÉ
MULTIPLIS



COIN DE MOUCHOIR
INTÉRIEUR




PANNEAU À PLATE-
BANDE INTÉRIEUR



PETITS-BOIS MENUISÉS
À DOUCINE



NUANCIER



- COULEURS DISPONIBLES CÔTÉS EXTÉRIEUR ET INTÉRIEUR :




Teintes non contractuelles. Les techniques d'impression ne permettent pas de restituer les couleurs avec exactitude.

POIGNÉES



FAUSSES CRÉMONES EN OPTION



Disponibles avec poignée ogive mais incompatibles avec la fonction oscillo-battante.

CACHE-PAUMELLES EN OPTION

